


YATIRIM FONLARI HAFTALIK BÜLTENİ

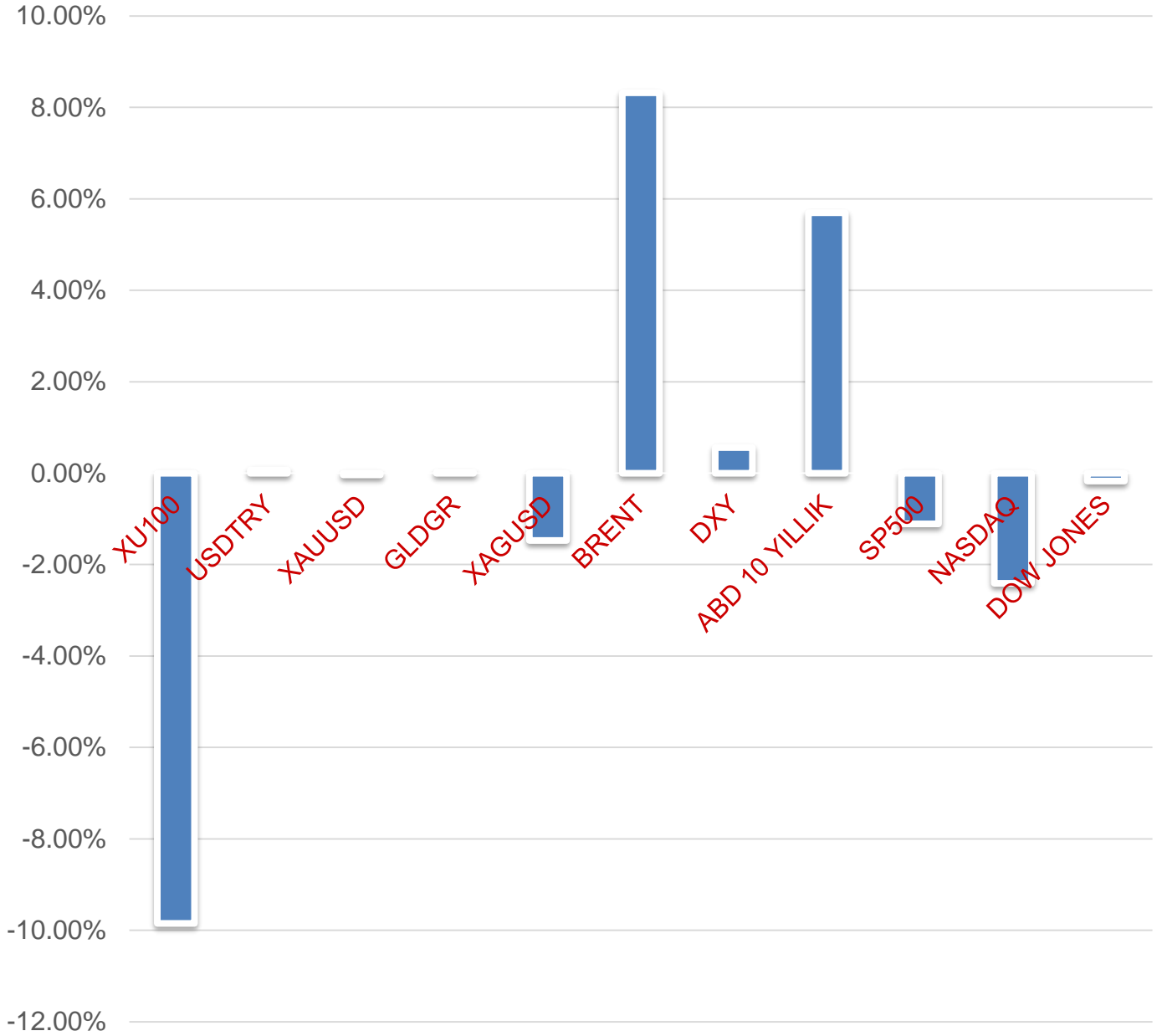


 **HALKYATIRIM**

halkyatirim.com.tr | 444 42 55

➤ Geçtiğimiz hafta piyasadaki gelişmeler;

HAFTALIK PERFORMANS (%)



FON TANIYALIM

İş Portföy Orta Vadeli Borçlanma Araçları (TL) Fonu

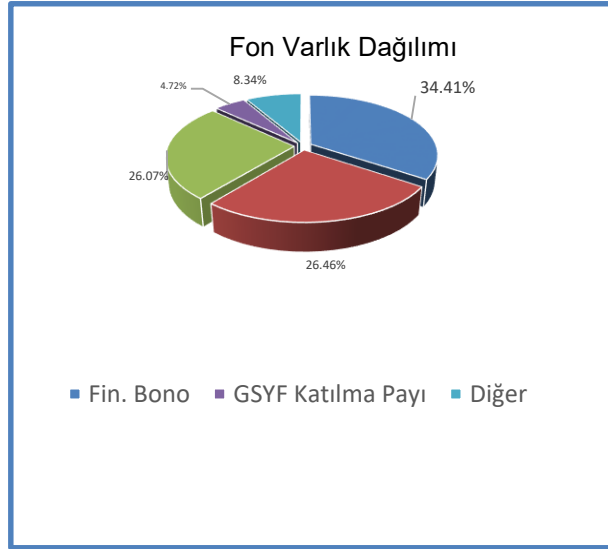
Yatırım Amacı ve Politikası

Fon toplam değerinin en az %80'i devamlı olarak, yerli kamu ve/veya özel sektör borçlanma araçlarına yatırılacak vemporföyünün aylık ağırlıklı ortalama vadesi en az 91 en fazla 730 gün olacaktır. Fon yönetim stratejisi, piyasa faiz öngörüsü ve karşılaştırma ölçütü çerçevesinde portföy vadesini ve varlık dağılımını dinamik şekilde kullanarak ağırlıklı olarak kamu ve özel sektör orta vadeli borçlanma araçlarının getirilerinden azami ölçüde yararlanmayı hedeflemektedir. Yatırım yapılacak sermaye piyasası araçlarının seçiminde, risk/getiri değerlendirmeleri sonucunda belirlenenler ve nakde dönüşümü kolay olanlar tercih edilir. Fon, piyasa koşullarını ve karşılaştırma ölçütünü dikkate alarak varlık dağılımını, madde 2.4'te verilen asgari ve azami sınırlamalar dâhilinde belirleyebilir. Fon portföyünün yönetiminde, madde 2.4'te belirtilen fon portföyüne alınacak varlıklara ilişkin oranlara ek olarak, Tebliğ'de yer alan ve madde 2.4'te belirtilmeyen diğer ilgili portföy sınırlamaları ve Kurul düzenlemeleri de dikkate alınır.

1 2 3 4 5 6 7

Not: 1-2 Düşük Risk, 3-4-5 Orta Risk, 6-7 Yüksek risk seviyelerini ifade etmektedir.

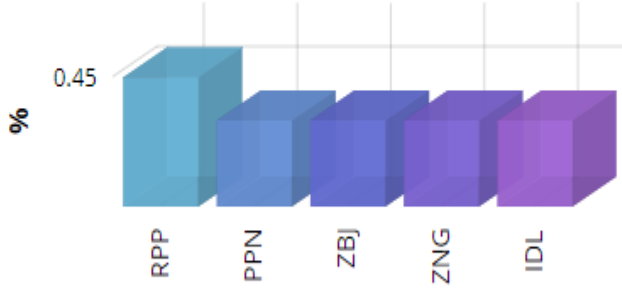
Fon Portföy Yöneticisi	İş Portföy
Fon Kodu	TI6
Kuruluş Tarihi	04.06.1990
Tedavüldeki Payı	1,185,927.91
Fon Aktif Değeri(TL)	226,181,257.83
Yatırımcı Sayısı	4.267



Fon Getirisi ve Ölçüt Getiri			
Periyot	Fon Net Getiri (%)	Ölçüt Getiri (%)	Mevduat Eşleniği
Son 1 Ay	1.87	-0.11	23.67
Son 3 Ay	7.41	7.02	31.21
Son 6 Ay	17.17	17.11	36.15
Son 1 Yıl	34.08	32.58	35.14

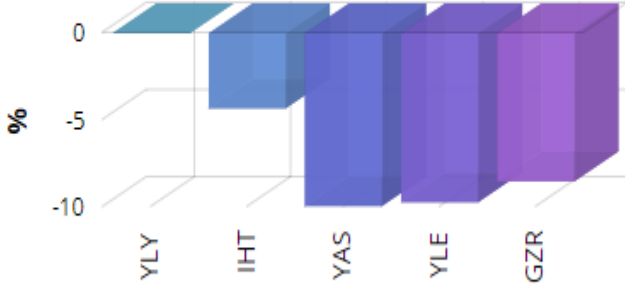
İlgili fona ulaşmak için [tıklayınız.](#)

 Haftalık Getiri (%)



- Geçen haftanın kazananı **Para Piyasası Fonları** oldu.

 Haftalık Getiri (%)



- Geçen haftanın kaybedeni **Hisse Senedi Fonları** oldu.

• En Çok Kazandıran 5 Fon:

Ak Portföy Petrol Yab.
BYF Fon Sepeti Fonu
(AES): %7.96

İş Portföy Orta Vad. Borç.
Araç. (TL) Fonu
(TI6): %0.84

İstanbul Portföy Altıncı
Serbest Fon
(IZS): %0.62

Mükafat Portföy Kira Sert.
Katılım Fonu
(MPK): %0.58

Yapı Kredi Port. Kira Sert.
Katılım Fonu
(YFV): %0.55

• En Çok Kaybettiren 5 Fon:

Ziraat Portföy Agresif
Değişken Fon
(ZDZ): -%12.27

Aura Portföy His. Sen.
Fonu (HSYF)
(TLH): -%11.17

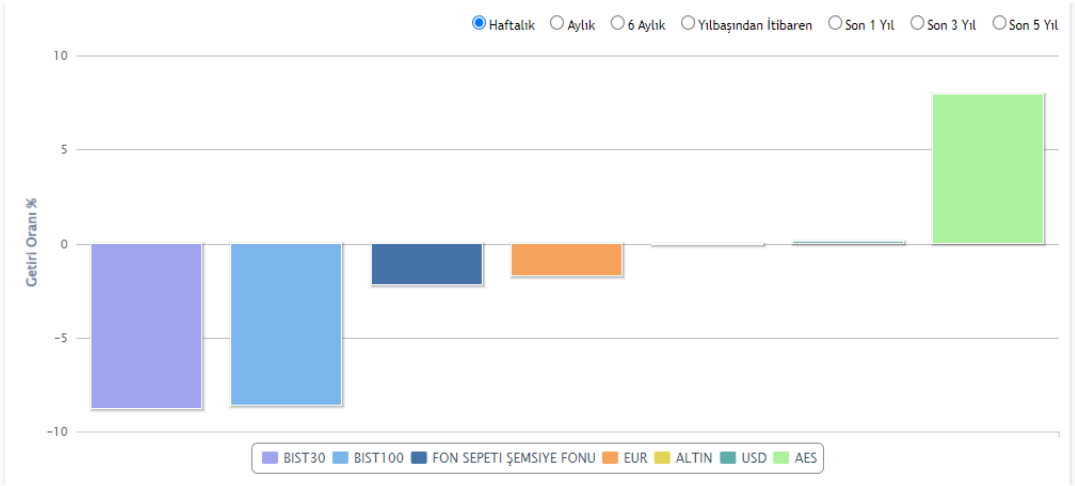
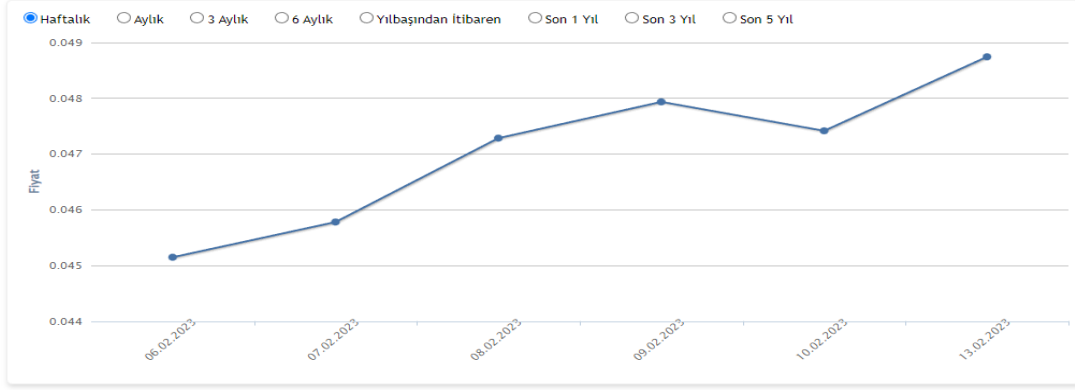
Yapı Kredi Portf. Bank.
Sekt. His. Sen. Serbest
Fon
(YCP): -%10.52

Yapı Kredi Port. Bir. His.
.Sen. Fonu
(HSYF)
(YHS): -%10.46

Yapı Kredi Port. BİST30
End. His. Sen. Fonu
(HSYF)
(YEF): -%10.22

İlk sırada yer alan **Ak Portföy Petrol Yabancı BYF Fon Sepeti Fonu** bu hafta **%7.96** getiri sağlamıştır.

Haftanın Yıldızı: AES - Ak Portföy Petrol Yabancı BYF Fon Sepeti Fonu



Aylık Getiriler												
Fon Aylık Getiriler (%)	Ocak	Şubat	Mart	Nisan	Mayıs	Haziran	Temmuz	Ağustos	Eylül	Ekim	Kasım	Aralık
2023	0.059	2.451	-	-	-	-	-	-	-	-	-	-
2022	17.936	9.741	21.881	0.874	20.708	-0.887	0.165	-1.091	-10.72	9.189	-5.893	-0.782
2021	7.101	17.115	12.356	5.452	7.022	10.319	-0.83	-5.484	13.637	15.322	16.246	11.045
2020	-13.41	-8.899	-45.823	-24.859	31.468	15.081	6.478	9.394	-4.113	-4.067	16.308	-0.856
2019	18.849	5.192	6.854	13.206	-10.821	0.541	-5.416	-1.43	-1.485	-0.035	6.289	8.918
2018	2.082	-0.975	4.39	3.703	9.475	0.18	3.228	28.222	-3.896	-11.508	-20.729	-10.868
2017	8.586	-5.204	-2.377	-4.373	-0.202	-4.929	5.266	-3.867	6.975	8.129	5.623	-1.261
2016	-0.596	-1.455	0.794	6.155	5.74	1.36	-2.337	-0.543	2.139	4.384	7.323	5.432
2015	-3.802	6.473	2.023	5.21	-2.506	-1.1	-4.71	2.237	2.305	-3.62	-7.577	-3.642
2014	7.066	2.676	-1.578	-2.36	-2.057	4.239	-4.22	0.057	0.528	-5.816	-3.257	-6.599
2013	0.525	-1.205	1.792	-5.515	3.412	-1.563	2.624	12.818	-5.048	-2.808	-2.095	8.148
2012	-3.146	0.541	-4.108	-2.682	-4.327	-0.938	7.215	1.251	-0.021	-2.202	1.03	-1.955
2011	-	-	-	-	-	-1.699	6.674	0.262	-4.176	-0.175	0.078	0.507
Ay Bazında Ortalama Getiri	3.438	2.204	-0.345	-0.472	5.265	1.717	1.178	3.486	-0.323	0.566	1.112	0.674

Diğer fonlara ulaşabilmek için [tıklayınız.](#)

➤ **Kategorisinin En Yüksek Getirili İlk 3 Fonu**

Fon Kodu	Fon Adı	Haftalık Getiri(%)
Hisse Senedi Fonları		
IHT	İş Portföy İhracatçı Şirk. Hisse Sen. Fonu (HSYF)	-4.30
ACK	İstanbul Portföy His. Sen. Fonu (HSYF)	-5.28
GOH	Garanti Portföy BIST100 Dışı Şir.His.Sen. (TL) Fonu	-6.80
Borçlanma Aracı Fonları		
TI6	İş Portföy Orta Vad. Borç. Araç. (TL) Fonu	0.84
NJR	Nurol Portföy Birinci Borçlanma Araçları Fonu	0.47
GA1	Garanti Portföy Borç. Araç. Fonu	0.42
Para Piyasası Fonları		
RPP	Rota Portföy Para Piyasası (TL) Fonu	0.45
PPN	Nurol Portföy Para Piyasası (TL) Fonu	0.44
ZBJ	Ziraat Port. Başak Para Piyasası (TL) Fonu	0.44
Kısa Vadeli Borçlanma Aracı Fonları		
IST	İstanbul Portföy Kısa Vad. Borç. Araç. (TL) Fonu	0.48
HKV	Ziraat Port. Halkbank Kısa Vad.Borç.Araç. (TL) Fonu	0.37
Kıymetli Madenler ve Emtia Fonları		
AES	Ak Portföy Petrol Yab. BYF Fon Sepeti Fonu	7.96
GZE	Garanti Portföy Emtia Serbest Fon	0.54
YGM	Yapı Kredi Portföy Emtia Serbest Fon	0.33
Katılım Fonları		
MPK	Mükafat Portföy Kira Sert. Katılım Fonu	0.58
YFV	Yapı Kredi Port. Kira Sert. Katılım Fonu	0.55
ZPG	Ziraat Portföy Kira Sert. (Sukuk) Katılım Fonu	0.40
Katılım Hisse Senedi Fonları		
Döviz Fonları		
ZP6	Ziraat Portföy Sedef Kat. Serbest (Döviz-Dolar) Fon	0.18
GPL	Garanti Portföy Birinci Serbest (Döviz) Fon	0.14
YP4	Yapı Kredi Portföy Feriköy Serbest (Döviz) Fon	0.13
Yabancı Hisse Senedi Fonları		
Robo Fonlar		
TI4	İş Portföy Temkinli Değişken Fon	-0.78
Değişken Fonlar		
GPB	Garanti Portföy Bir. Değ. Fon	-0.05
TMC	İş Portföy Tema Değ. Fon	-0.42
GZG	Garanti Portföy Sağlık Sektörü Değişken Fon	-0.56
Fon Sepeti Fonları		
TGE	İş Portföy Emtia Yab. BYF Fon Sepeti Fonu	-1.12
ILZ	İş Portföy Temkinli Fon Sepeti Fonu	-1.19
GZP	Garanti Portföy Birinci Fon Sepeti Fonu	-1.44
Serbest ve Karma Fonlar		
IZS	İstanbul Portföy Altıncı Serbest Fon	0.62
RPT	Rota Portföy İkinci Serbest (TL) Fon	0.52
NJG	Nurol Portföy Birinci Serbest Fon	0.48

➤ Kategorisinin En Düşük Getirili İlk 3 Fonu

Fon Kodu	Fon Adı	Haftalık Getiri(%)
Hisse Senedi Fonları		
TLH	Aura Portföy His. Sen. Fonu (HSYF)	-11.17
YCP	Yapı Kredi Portf. Bank. Sekt. His. Sen. Serbest Fon	-10.52
YHS	Yapı Kredi Port. Bir. His .Sen. Fonu (HSYF)	-10.46
Borçlanma Aracı Fonları		
YOT	Yapı Kredi Port. Orta Vad. Borç. Araç. Fonu	0.17
YBS	Yapı Kredi Port. Özel Sek. Borç. Araç. Fonu	0.33
TZT	Ziraat Portföy Borç. Araç. (TL) Fonu	0.35
Para Piyasası Fonları		
IJV	İstanbul Portföy Birinci Para Piyasası (TL) Fonu	0.40
HLL	Ziraat Port. Halkbank Para Piyasası (TL) Fonu	0.42
IDL	Mükafat Portföy Para Piyasası Fonu	0.44
Kıymetli Madenler ve Emtia Fonları		
IOG	İş Portföy Gümüş Serbest Fon	-6.05
KUT	KT Portföy Kıymetli Madenler Katılım Fonu	-4.28
MJG	Aktif Portföy Gümüş Fon Sepeti Fonu	-2.49
Katılım Fonları		
KCV	KT Portföy Çoklu Varlık Katılım Fonu	-4.15
KSR	KT Portföy Sürdürülebilirlik Katılım Fonu	-3.17
KTM	KT Portföy Birinci Katılım (TL) Fonu	-2.72
Katılım Hisse Senedi Fonları		
KPC	KT Portföy Katılım Hisse Senedi (TL) Fonu (HSYF)	-8.09
MPS	Mükafat Portföy Katılım His. Sen. Fonu (HSYF)	-7.96
ZPE	Ziraat Portföy Katılım His. Sen. Fonu (HSYF)	-7.06
Döviz Fonları		
TLE	Aura Portföy Yab. Borç. Araç. Fonu	-3.38
YVG	Yapı Kredi Portföy Sarıyer Serbest (Döviz-Avro) Fon	-2.36
ARE	İstanbul Portföy Yab. (G.Ol.Piy.) Borç. Araç. Fonu	-2.31
Yabancı Hisse Senedi Fonları		
TMG	İş Portföy Yab. His. Sen. Fonu	-1.73
YAY	Yapı Kredi Port. Yab. Tek. Sek. His. Sen. Fonu	-1.72
ZSF	Ziraat Port. S&P/OIC COMCEC 50 Shariah End. Yab.HSF	-1.57
Robo Fonlar		
IBB	İş Portföy Atak Değişken Fon	-2.06
MJB	Aktif Portföy Birinci Fon Sepeti Fonu	-1.62
TI7	İş Portföy Dengeli Değişken Fon	-1.35
Değişken Fonlar		
ZDZ	Ziraat Portföy Agresif Değişken Fon	-12.27
IPB	İstanbul Portföy Bir. Değ. Fon	-7.29
ACD	İstanbul Portföy İki. Değ. Fon	-6.27
Fon Sepeti Fonları		
IZB	İstanbul Portföy Birinci Fon Sepeti Serbest Fon	-7.20
ZSG	Ziraat Portföy ESG Sürdürülebilirlik Fon Sepeti Fon	-6.93
YZC	Yapı Kredi Port.Fintech Ve Block.Tekn. Değişken Fon	-6.06
Serbest ve Karma Fonlar		
YUB	Yapı Kredi Port. Karaköy His.Sen. Srbst Fon (HSYF)	-10.13
RHS	Rota Port. Hisse Senedi Serbest (TL) Fon (HSYF)	-8.88
BDC	Aura Portföy Bodrum Serbest Fon	-6.43

Haftalık Takvim

Haftalık Veri Takvimi						
Tarih	TSİ	Ülke	Açıklanacak Veri	Dönemi	Beklenti	Önceki
26 Aralık		Japonya	BOJ Başkanı Kuroda'nın Konuşması			
26 Aralık	02:50	Japonya	ÜFE Hizmetler (Yıllık)	Kasım	1.7%	1.8%
26 Aralık	10:00	Türkiye	Reel Sektör Güven Endeksi	Aralık	-	101.3
26 Aralık	10:00	Türkiye	Kapasite Kullanım Oranı	Aralık	-	75.9%
27 Aralık	02:30	Japonya	İşsizlik Oranı	Kasım	2.5%	2.6%
27 Aralık	02:50	Japonya	Perakende Satışlar (Aylık)	Kasım	0.2%	0.2%
27 Aralık	02:50	Japonya	Perakende Satışlar (Yıllık)	Kasım	3.9%	4.3%
27 Aralık	04:30	Çin	Sanayi Şirket Karları (11 Aylık Kümülatif)	Kasım	-	-3.0%
27 Aralık	08:00	Japonya	Konut Başlangıçları (Yıllık)	Kasım	1.3%	-1.8%
27 Aralık	16:30	ABD	Perakende Stoklar (Aylık)	Kasım	-	0.5%
27 Aralık	17:00	ABD	FHFA Konut Fiyat Endeksi (Aylık)	Ekim	-0.7%	0.1%
27 Aralık	18:30	ABD	Dallas Fed İmalat Endeksi	Aralık	-16	-14.4
28 Aralık	02:50	Japonya	Sanayi Üretimi (Aylık)	Kasım	2.6%	2.6%
28 Aralık	02:50	Japonya	Sanayi Üretimi (Yıllık)	Kasım	-1.2%	3.0%
28 Aralık	18:00	ABD	Bekleyen Konut Satışları (Aylık)	Kasım	-1.2%	-4.6%
28 Aralık	18:00	ABD	Bekleyen Konut Satışları (Yıllık)	Kasım	-	-36.7%
28 Aralık	18:00	ABD	Richmond FED İmalat Endeksi	Aralık	-11	-9
29 Aralık	10:00	Türkiye	Ekonomi Güven Endeksi	Aralık	-	96.9
29 Aralık	12:00	Euro Bölgesi	M3 Para Arzı (Yıllık)	Kasım	5.0%	5.1%
29 Aralık	12:00	Euro Bölgesi	AMB Ekonomi Bülteni			
29 Aralık	16:30	ABD	Haftalık İşsizlik Maaşı Başvuruları	24 Aralık	-	216K
29 Aralık	16:30	ABD	Devam Eden Başvurular	17 Aralık	-	1672K
30 Aralık	17:45	ABD	MNI Chicago PMI	Aralık	40.0	37.2

Kaynak: Bloomberg, TCMB, TÜİK, HLY Araştırma

Yatırım Danışmanlığı ve Bireysel Portföy Yönetimi

Özlem ÜNAL
Müdür

Semih Can ÖZER
Uzman

Semih ÖZER
Uzman

Gizem Tetik ARGİN
Uzman

Huzeyfe KARAKUŞ
Uzman Yardımcısı



yrtدانismanligibpy@halkyatirim.com.tr



0(212) 314 81 81

ÇEKİNCE

"Yatırım Danışmanlığı" hizmeti; aracı kurumlar, portföy yönetim şirketleri, mevduat kabul etmeyen bankalar ile müşteri arasında imzalanacak Yatırım Danışmanlığı sözleşmesi çerçevesinde sunulmaktadır. Burada yer alan bilgi, yorum ve tavsiyeleri, kişilerin yerindelik testi ile belirlediği risk seviyeleri dikkate alınarak, Halk Yatırım Yatırım Danışmanlığı ve Araştırma birimi nezdinde güvenilir olduğuna inanılan bilgi kaynaklarından yararlanarak hazırlanmakta ve kişiye özel sunulmaktadır. Verilen bu tavsiyeler mali durumunuz ile risk ve getiri tercihlerinize uygun olmayabilir. Bu nedenle, risk yapınıza uygun olmayan şekilde sadece burada yer alan bilgilere dayanılarak yatırım kararı verilmesi beklentilerinize uygun sonuçlar doğurmayabilir. Size özel olarak tahsis edilen Yatırım Danışmanınız ile irtibata geçmeniz ve mali durumunuz ve risk seviyelerinize uygun kararları birlikte almanız tavsiye edilir.

Veri ve grafikler güvenilirliğine inandığımız güvenilir kaynaklardan derlenmiş olup, yapılan yorumlar sadece HALK YATIRIM MENKUL DEĞERLER A.Ş. Yatırım Danışmanlığı'nın beklentilerini yansıtmaktadır. Bu bilgiler ışığında yapılan ve yapılacak olan ileriye dönük yatırımların sonuçlarından Şirketimiz hiçbir şekilde sorumlu tutulamaz. Ayrıca, Halk Yatırım Menkul Kıymetler A.Ş.'nin yazılı izni olmadıkça içeriği kısmen ya da tamamen üçüncü kişilerce hiç bir şekil ve ortamda yayınlanamaz, iktisap edilemez, alıntı yapılamaz, kullanılamaz. İletişim, gönderilen kişiye özel ve münhasırdır. İlave olarak, bu raporun gönderildiği ve yukarıdaki açıklamalarımız doğrultusunda kullanıldığı ülkelerdeki yasal düzenlemelerden kaynaklı tüm talep ve dava haklarımız saklıdır.

Uyarı Notu: Bu e-posta'nın içerdiği bilgiler (ekleri dahil olmak üzere) gizlidir. Onayımız olmaksızın üçüncü kişilere açıklanamaz. Bu mesajın gönderilmek istendiği kişi değilseniz, lütfen mesajı sisteminizden derhal siliniz. Halk Yatırım Menkul Değerler A.Ş. bu mesajın içerdiği bilgilerin doğruluğu veya eksiksiz olduğu konusunda bir garanti vermemektedir. Bu nedenle bilgilerin ne şekilde olursa olsun, içeriğinden, iletilmesinden, alınmasından, saklanmasından sorumlu değildir. Bu mesajın içeriği yazarına ait olup, Halk Yatırım Menkul Değerler A.Ş.'nin görüşlerini içermeyebilir.

